


Lubińska
kolorowanka



Lubiąska kolorowanka





Witaj w Lubiążu, miejscu niezwykłym!

**Jesteś tu? Będiesz? A może wizyta już za Tobą?
Niezależnie od tego, która odpowiedź jest właściwa, mamy nadzieję,
że kolorowanka, którą trzymasz w ręku, będzie miłym wspomnieniem
wizyty lub zachętą do przyjazdu.**

**Przed Tobą nie tylko kolorowanie, ale też kilka zadań!
By je rozwiązać, trzeba być w Lubiążu, inaczej się nie da! Zaczynamy?**

1. Ile okien ma klasztor w części między dwiema wieżami?
2. Święta z obrazka ma w Lubiążu swoją ulicę. Jak się nazywa?
3. Czy czaple siwe naprawdę jedzą ryby? A zimorodek jest niebieski czy zielony?
4. Jak nazywa się tata malarz z obrazka? I co ma wspólnego z Lubiążem?
5. W czasie zwiedzania znajdź w klasztorze podobizny cesarza Karola VI i jego żony Elżbiety.
6. Czy aniołki w klasztorze są tylko na malowidłach?
7. Jakie drzewa rosną na klasztornym placu? Narysuj kształt ich liści!

A tutaj mamy
pół klasztoru
- drugą połowę
nam odwzoruj!



- Już niedaleko!
- woła księżę.
Wnet zachwycicie
się Lubiążem!





Kto jak święta
chodzi bosy,
może umyć
stopy rosą!



Oby zawsze
rzeka Odra
dla rybaków
była
szczodra!



Zimorodek wie
dokładnie, gdzie
ukleja w dziobek
wpadnie!



Rzekł
tata malarz:
- Ach, jak wspaniale,
córeczka po mnie
taki ma talent!






Po Lubiążu
cesarz z żoną
spacerował
zachwyconą.

A w klasztorze
na suficie
piękne dzieci
zobaczycie.



A na tej stronie, jak widzicie,
jest pusty plafon na suficie.

Niech więc artystka lub artysta
okazję taką wykorzysta!





Z lipy miód
to słodki cud,
lecz potrzebny
pszczołom
trud!






W lasku Jadwigi
pięknie i cudnie:
kapticzki, drzewa,
konwalie,
studnie...




Kto ma lornetkę,
wypatrzeć zdoła
dzierzbę, cyrankę
albo gągotą.

Co przyciąga
nas do Odry?
Woda, ptaki,
żaby, bobry!



Kto dzień cały (albo krótko)
piękny Lubiąż zwiedził śmiało,
niech rysuje tu szybciotko to,
co mu się spodobało!



edusilesia.pl



Wydawca: Fundacja Edusilesia / © Lubiąż, 2024

ISBN: 978-83-936866-1-2

Rysunki: Maria Smutyło / Jacek Zygmunt

Projekt graficzny: Jacek Zygmunt

Rymowanki: Leszek Rydz

Koordinacja: Justyna Tracichleb



Program
Rozwoju
Obszarów
Wiejskich
na lata 2014-2020

Publikacja opracowana przez Fundację Edusilesia, współfinansowana ze środków Unii Europejskiej w ramach działania 19. Wsparcie dla rozwoju lokalnego w ramach inicjatywy LEADER PROW 2014-2020. Instytucja Zarządzająca PROW 2014-2020 – Minister Rolnictwa i Rozwoju Wsi.

„Europejski Fundusz Rolny na rzecz Rozwoju Obszarów Wiejskich: Europa inwestująca w obszary wiejskie”